



CHUCK

# パワーウイングチャック

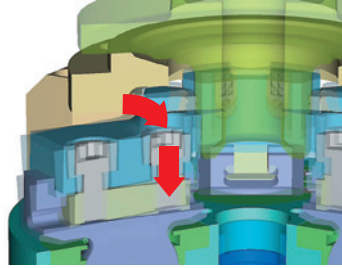
## PW(C) series

PW-C型はコンペイティング（心補償把握）仕様です。センタやピン穴基準で位置決めされたワークに倣って把握します。寸法やその他の仕様はPW型と同一です。

### ワーク素材を引込む安定把握 しっかり掴んで荒加工に最適

#### ●把握安定性が高く重切削が可能です

ワークをラジアル方向へ把握し、さらに強力な引きつけ作用でチャック端面に密着させますから把握が確実で安定しており重切削が可能です。

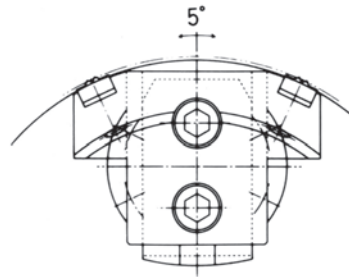


#### ●長期間安定した把握力が得られます

マスタジョーが球体構造となっていますからシール性がよく長期間安定した把握力が得られます。

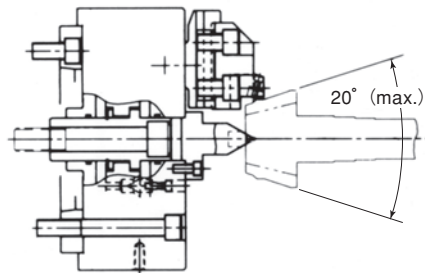
#### ●左右のイコライズは最大5°まで可能です

ばらつきのあるワークにも左右5°ジョーがイコライズし安定把握します。



#### ●最大テーパ20°までの把握が可能です

抜勾配のついた casting・forging black surfaceでもグリップピースで確実にテーパ部を把握します。

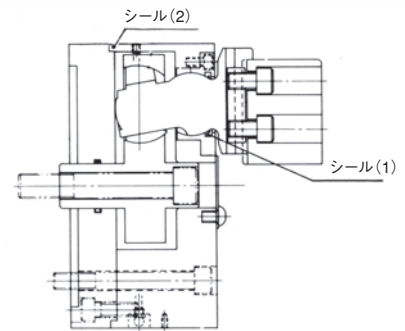


\*CE対応品



#### ●グリス密封性が大きく向上しました

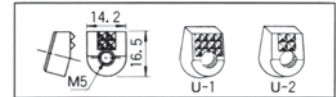
シール(1)に加え、ボデーとリアボデーの合わせ面にもシール(2)を挿入することにより封入グリスの密封性を大きく向上させました。



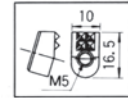
#### ■グリップピースの種類

\*グリップピースはワークの条件によってそれぞれ選定されます。

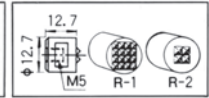
##### U-Type



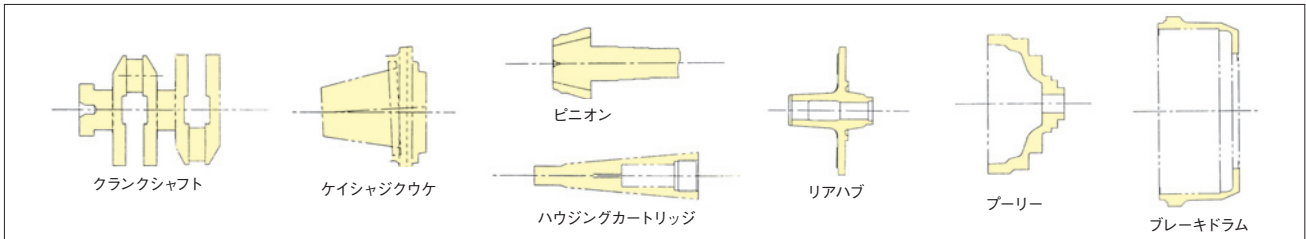
##### U-2S



##### R-Type



### ワーク実績



### 把握状態例

